


Papírrepülő

5 lépésben


Kiindulópont: az adott papírlap.




Hosszában ketté hajtom.




Behajtom a két felső sarkot.



Megfordítom a lapot.



És újra lehajtom a két felső sarkot.



Félbehajtom hosszában és kész is a repülőnk.

